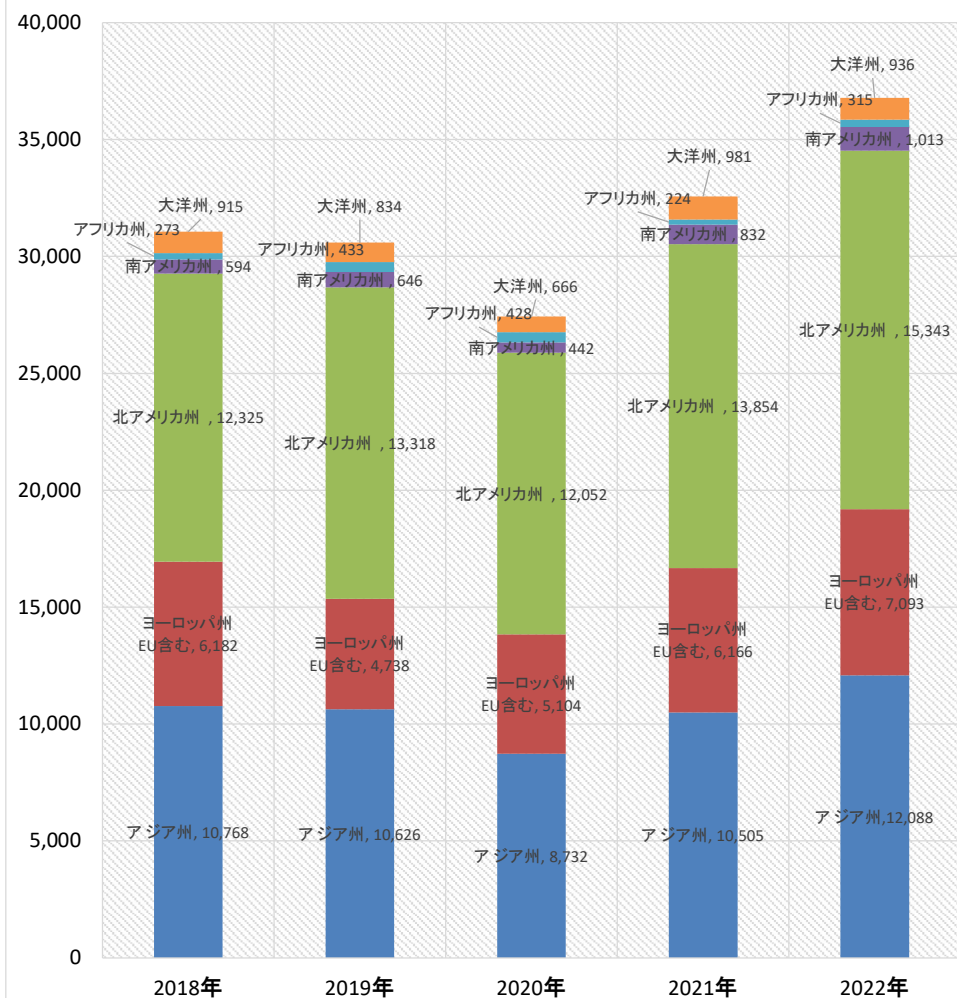


会員企業主力計測機器の輸出・輸入推移（2018～2022）（金額：千円）

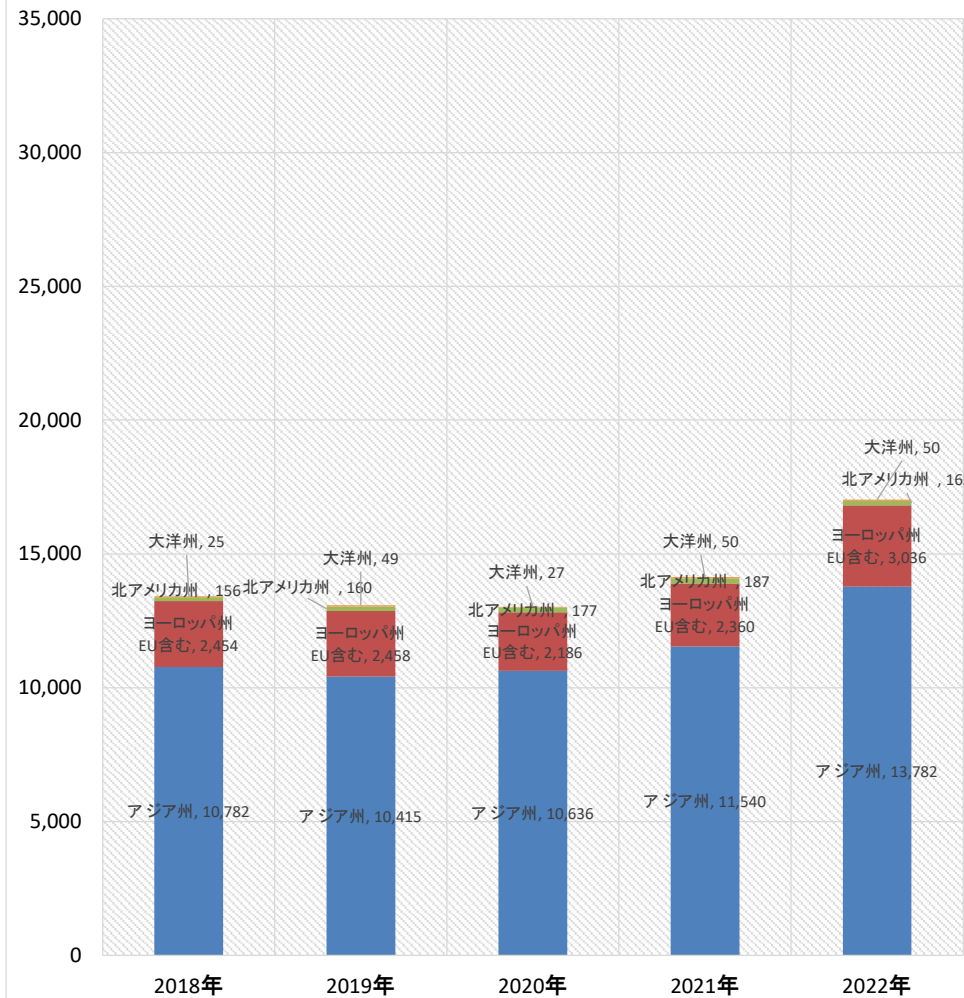
機種別	地域別	輸出推移（2016～2020）						輸入推移（2016～2020）					
		アジア州	ヨーロッパ州	北アメリカ州	南アメリカ州	アフリカ州	大洋州	アジア州	ヨーロッパ州	北アメリカ州	南アメリカ州	アフリカ州	大洋州
はかり	2018年	10,768,300	6,182,472	12,325,268	593,507	273,475	915,457	10,781,849	2,454,491	155,606			25,210
	2019年	10,625,924	4,738,308	13,318,068	645,562	432,718	834,284	10,415,297	2,457,514	159,912			49,046
	2020年	8,731,700	5,103,672	12,051,756	441,661	427,542	665,640	10,635,927	2,186,244	177,081	671		27,090
	2021年	10,505,355	6,165,800	13,854,468	832,490	224,453	981,132	11,540,487	2,359,894	186,544			49,947
	2022年	12,088,216	7,092,530	15,343,036	1,013,229	315,077	935,654	13,781,946	3,035,993	164,875			49,947
液面計・流量計	2018年	14,953,164	3,213,844	5,414,064	837,644	279,073	113,479	14,312,386	9,117,751	575,2143	3,675	20,870	3,055
	2019年	13,877,778	4,747,876	6,256,612	988,356	322,305	184,909	15,146,547	9,464,707	5,883,357	1,203	30,631	27,017
	2020年	13,426,526	3,966,308	6,074,899	792,536	192,462	304,578	13,045,308	8,519,003	5,187,795		10,278	17,061
	2021年	16,470,995	4,380,741	7,031,512	1,007,819	271,854	264,428	19,530,766	10,049,045	6,887,183	3022	53,230	4,596
	2022年	19,833,272	4,160,446	7,539,499	1,388,002	311,993	368,468	21,088,734	9,558,118	8,123,873	3022	53,230	4,596
精密測定機器	2018年	18,383,337	9,650,245	6,636,029	438,142	52,426	26,763	5,128,606	3,684,505	1,600,888	4,195		26,016
	2019年	16,872,780	8,178,003	6,981,793	297,436	44,242	7,139	5,030,979	2,995,968	1,388,508	7,591	1,504	47,782
	2020年	13,448,314	4,929,633	4,800,424	273,296	36,358	23,148	4,248,353	2,908,020	1,064,985	2,806	1,354	33,004
	2021年	14,098,864	5,939,176	6,485,549	527,019	50,962	14,723	7,378,278	3,673,928	1,059,969	730	1,946	10,860
	2022年	20,433,900	9,024,291	9,586,914	653,597	59,999	21,376	11,737,104	3,889,932	1,501,363	730	1,946	10,860
試験機	2018年	13,117,712	813,746	1,209,691	398,694	10,280	38,761	1,388,942	4,060,388	3,138,122	32,946		2,177
	2019年	13,333,658	1,182,985	2,267,006	146,263	197,607	41,612	1,313,037	4,200,790	3,986,571	47,226		
	2020年	10,866,311	856,037	1,024,701	56,804	47,858	31,807	1,084,717	3,339,498	2,104,326	28,268	3,371	2,181
	2021年	12,873,353	1,665,166	1,349,379	33,189	27,000	27,424	1,411,894	3,370,803	3,362,087	4,061	0	1,487
	2022年	10,183,263	973,848	1,617,152	159,306	99,984	73,944	1,871,430	3,748,597	3,068,470	4,061	0	1,487
積算体積計	2018年	11,760,028	322,426	538,135	125,253	55,945	20,398	719,448	95,596	46,259	1,824		15,052
	2019年	11,559,636	308,464	397,662	186,745	122,644	23,708	556,514	112,885	121,070			14,864
	2020年	9,014,506	600,410	546,409	382,045	132,796	12,205	546,265	108,642	38,526			13,372
	2021年	11,593,854	666,984	1,019,248	655,540	25,427	21,275	936,306	161,749	32,140			17,773
	2022年	10,565,747	831,683	1,507,736	151,701	48,537	24,541	129,176	167,325	48,825			17,773
圧力計	2018年	6,953,087	1,883,361	927,597	61,111	35,259	13,502	1,427,675	641,382	39,7010			
	2019年	6,573,010	2,345,044	1,382,599	41,750	49,903	27,623	1,347,486	624,445	307,978	230		410
	2020年	6,291,267	2,332,712	1,092,681	21,936	48,230	23,658	1,249,790	496,778	412,850			
	2021年	8,182,952	1,757,456	1,224,087	34,785	42,757	33,009	1,397,561	538,839	221,635			
	2022年	8,750,541	1,535,489	1,639,627	45,629	56,404	44,076	1,914,836	939,218	239,087			
温度計	2018年	5,374,145	720,852	992,507	134,610	69,871	48,251	2,568,372	1,501,490	307,118			703
	2019年	5,081,620	766,851	1,054,295	85,437	47,615	109,753	2,609,758	1,559,561	430,990	578		1,050
	2020年	5,622,713	604,758	840,666	57,984	73,741	37,810	4,275,773	1,473,826	441,738			
	2021年	6,566,042	1,004,638	970,037	89,045	73,996	47,392	3,737,697	1,714,891	489,823	2,271		2,267
	2022年	8,113,314	942,714	1,630,003	87,039	67,092	64,532	3,456,430	2,221,048	827,293	2,271		2,267
長さ計	2018年	681,924	126,897	233,611	807	3,703	44,148						
	2019年	578,879	95,760	197,521	15,342	3,951	38,989						
	2020年	450,028	112,477	130,216	1,055	481	33,153						
	2021年	300,573	123,299	173,761	4,791	222	48,310						
	2022年	533,901	83,469	205,379	1,327	2,057	41,574						

【出典】本データは、「日本貿易月表(品別国別)」（日本関税協会発行）に基づき、計量計測機器関係の品目について再編集したもの。

はかり 輸出推移 (金額:百万円)



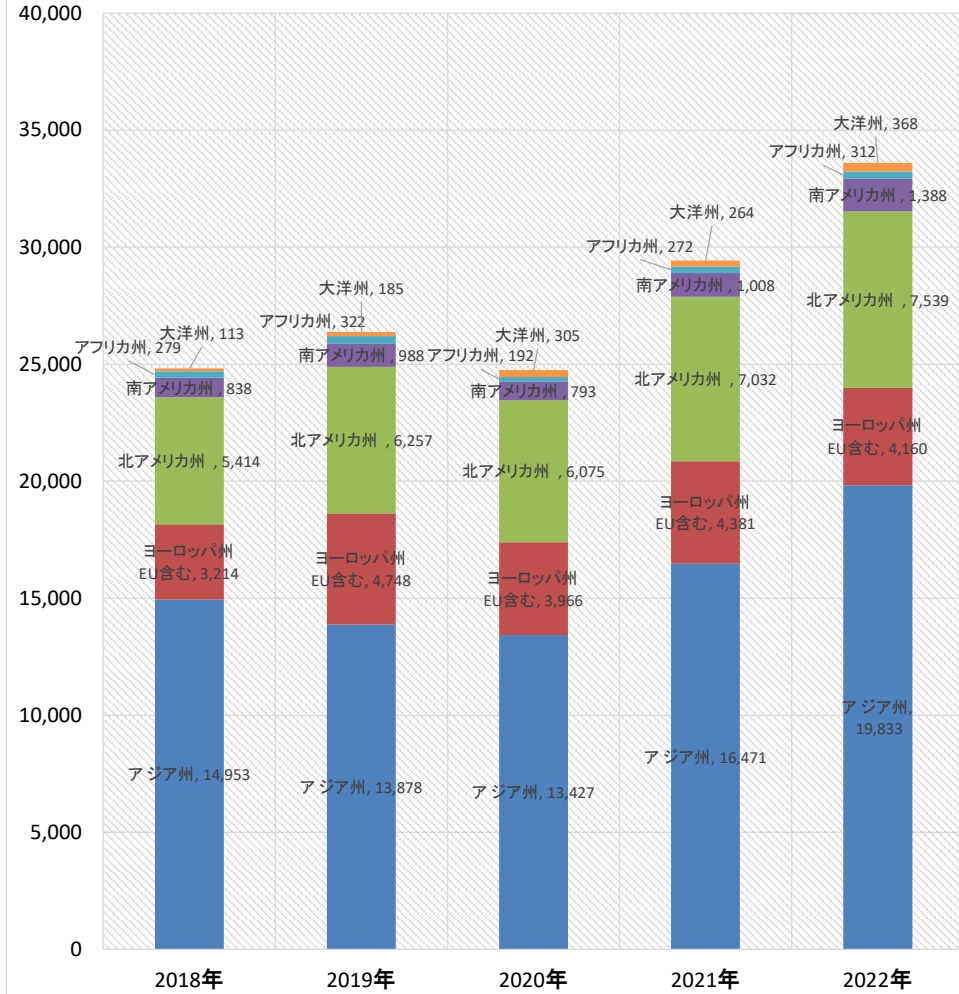
はかり 輸入推移 (金額:百万円)



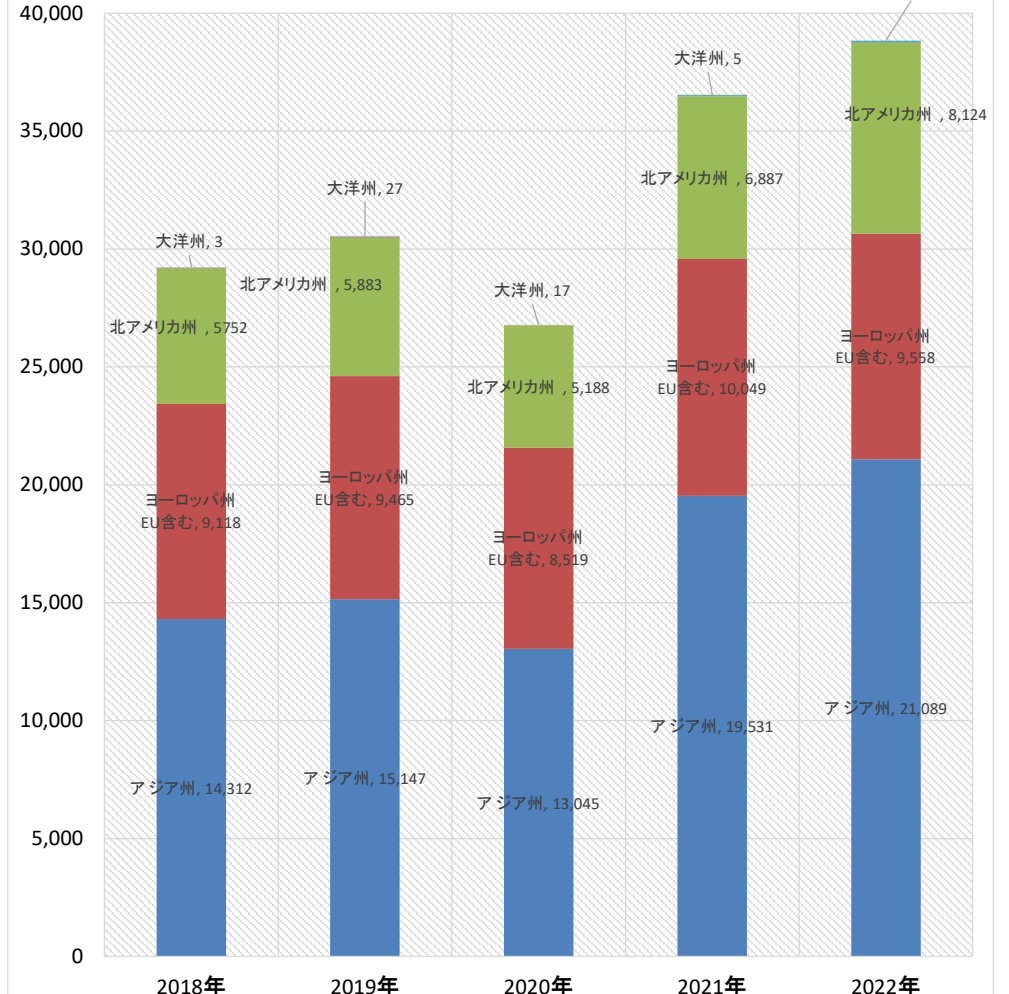
【出典】本データは、「日本貿易月表(品別国別)」（日本関税協会発行）に基づき、計量計測機器関係の品目について再編集したもの。

分類	番号 HS	品名	分類	番号 HS	品名
はかり (輸出)	8423.10-000	体重測定機(乳児用はかりを含む)及び家庭用はかり	はかり (輸入)	8423.10-000	体重測定機(乳児用はかりを含む)及び家庭用はかり
	8423.20-000	コンベア上の物品を連続的に計量するはかり		8423.20-000	コンベア上の物品を連続的に計量するはかり
	8423.30-000	定量はかり及び袋又は容器の中へ材料を送り出す。(ホッパースケールを含む)		8423.30-000	定量はかり及び袋又は容器の中へ材料を送り出す。(ホッパースケールを含む)
	8423.81-000	重量測定機(最大ひょう量が30kg以下)(重量測定式の計数機及び検査機除く)		8423.81-000	重量測定機(最大ひょう量が30kg以下)(重量測定式の計数機及び検査機除く)
	8423.82-000	重量測定機(最大ひょう量が5,000kg以下のもの)		8423.82-000	重量測定機(最大ひょう量が5,000kg以下のもの)
	8423.89-000	重量測定機(最大ひょう量が5,000kgを超えるもの)		8423.89-000	重量測定機(最大ひょう量が5,000kgを超えるもの)
	8423.90-000	分銅及び重量測定機器の部分品		8423.90-000	分銅及び重量測定機器の部分品
	9016.00-000	はかり(感量が50m以内のもの)並びにその部分品及び付属品		9016.00-000	はかり(感量が50m以内のもの)並びにその部分品及び付属品

液面計・流量計 輸出推移 (金額:百万円)



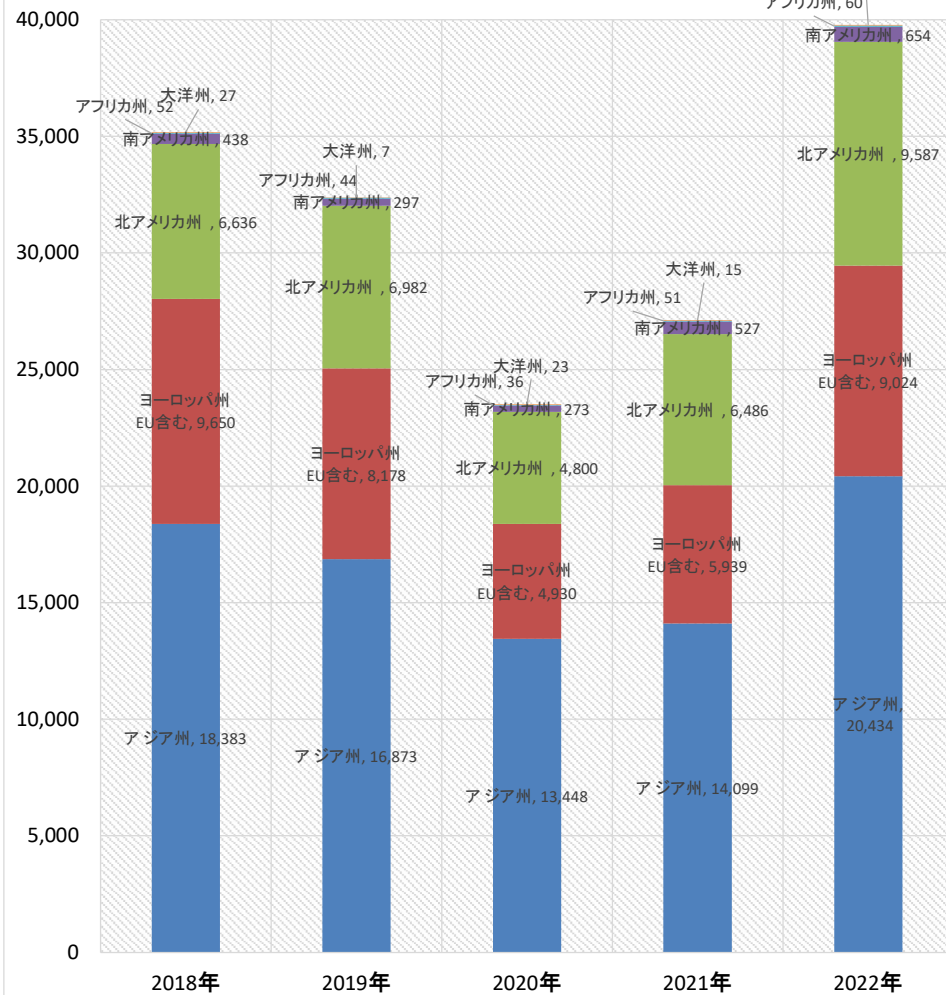
液面計・流量計 輸入推移 (金額:百万円)



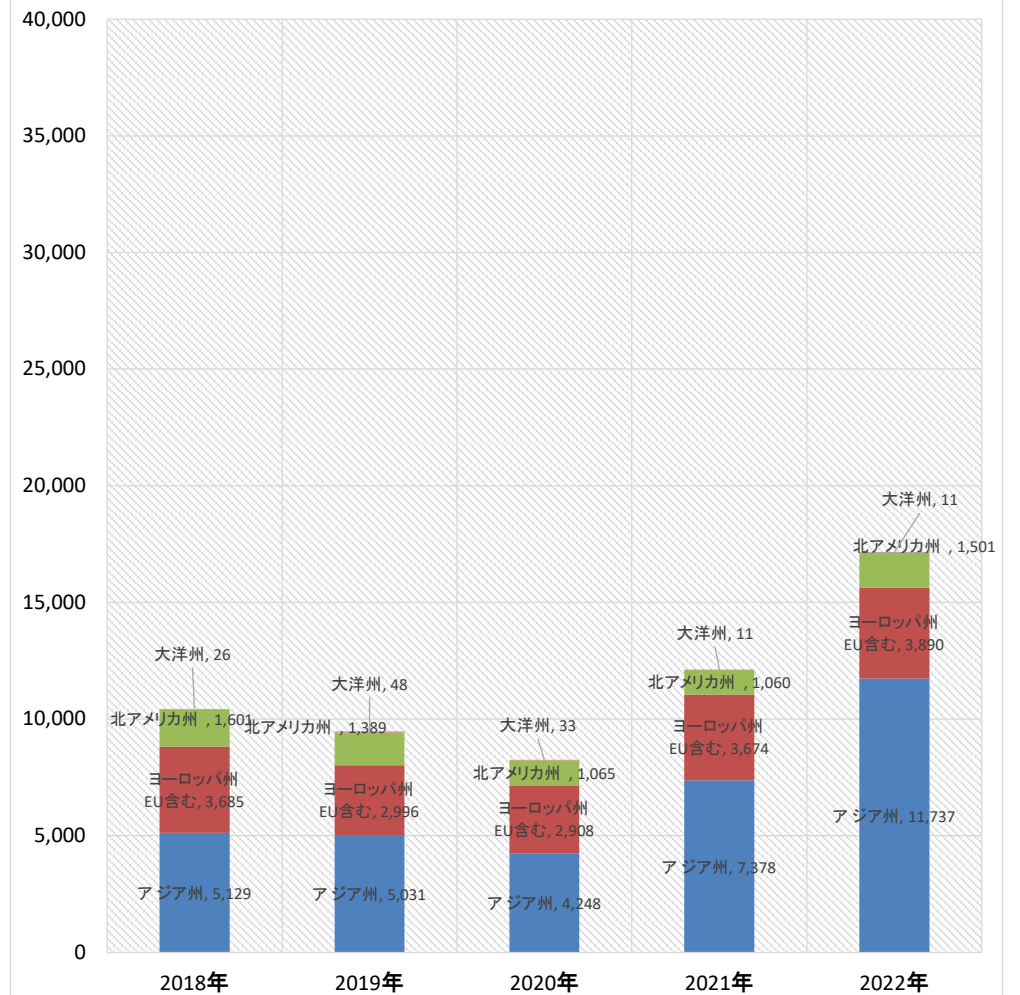
【出典】本データは、「日本貿易月表(品別国別)」(日本関税協会発行)に基づき、計量計測機器関係の品目について再編集したものである。

分類	番号 HS	品名	分類	番号 HS	品名
液面計・流量計 (輸出)	9026.10-190	液体の流量又は、液位の測定用又は検査用の機器(電気式のもの) (電子式のもの以外のもの)	液面計・流量計 (輸入)	9026.90-000	液体の流量又は液位の測定用又は検査用の機器の部分品4及び付属品
	900	液体の流量又は液位の測定用又は検査用の機器 (電子式のもの以外のもの)			

精密測定機 輸出推移 (金額:百万円)



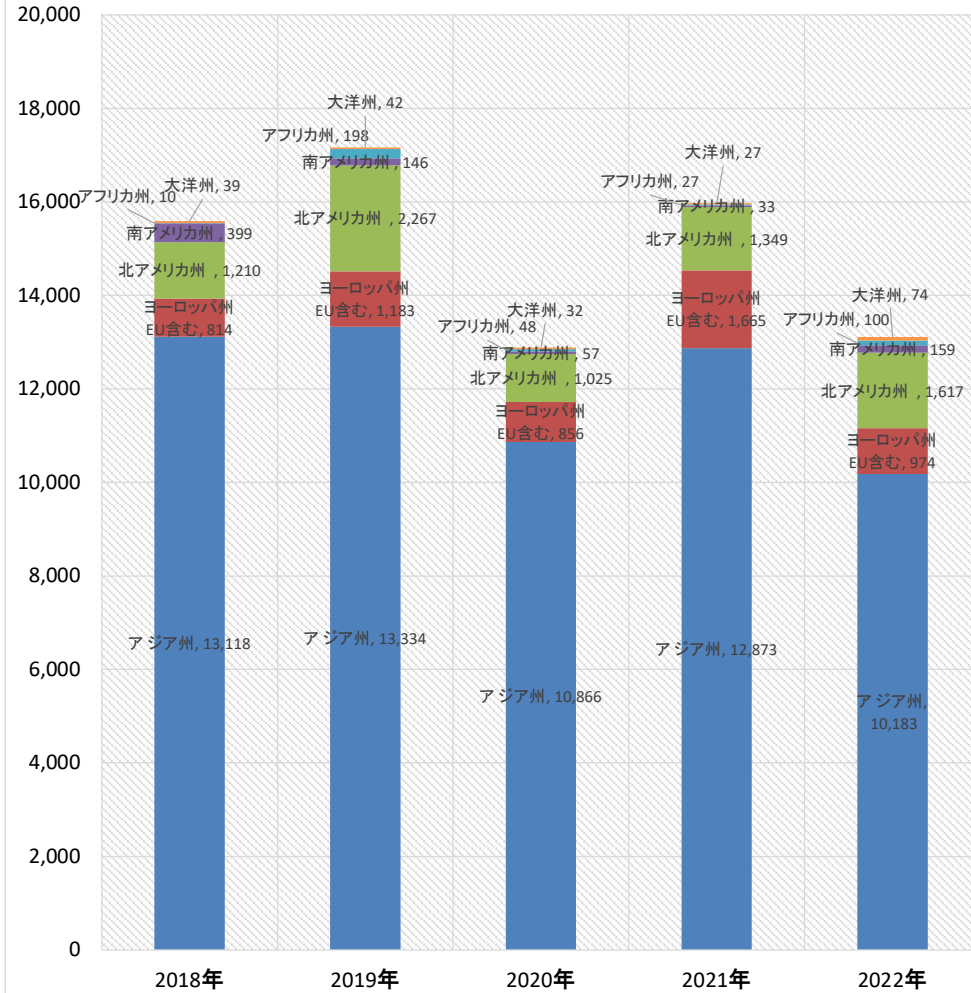
精密測定機 輸入推移 (金額:百万円)



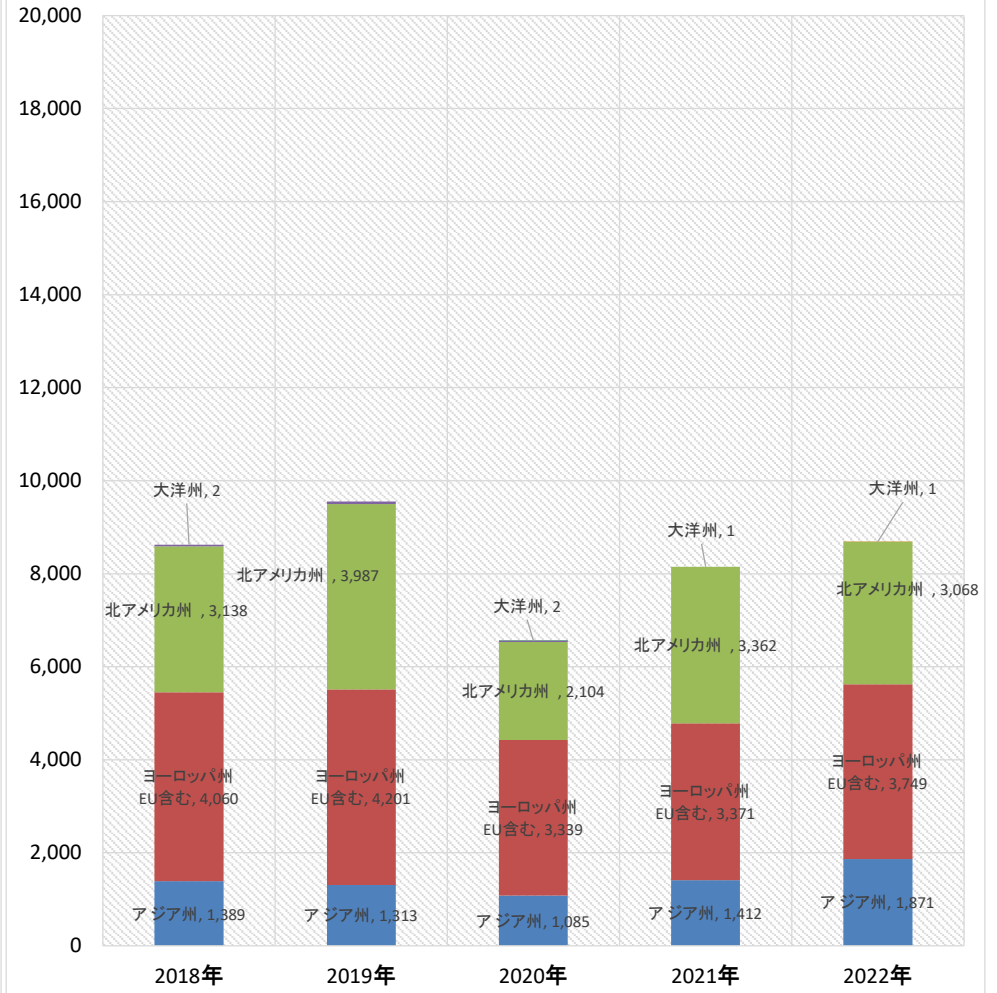
【出典】本データは、「日本貿易月表(品別国別)」（日本関税協会発行）に基づき、計量計測機器関係の品目について再編集したもの。

分類	番号 HS	品名	分類	番号 HS	品名
精密測定機器 (輸出)	9017.30-100	マイクロメーター、パス及びゲージ(電気式のもの)	精密測定機器 (輸入)	9017.30-010	マイクロメーター、パス及びゲージ(電気式のもの)
	910	マイクロメーター(電気式のものを除く)		090	マイクロメーター、パス及びゲージ(電気式のものを除く)
	920	ダイヤルゲージ(電気式のものを除く)		9031.80-011	自動寸法測定機(電気式のもの)
	930	ノギス(電気式のものを除く)		090	測定用又は検査用の機器(電気式以外のもの)(その他のもの)
	990	その他のゲージ及びパス(電気式のものを除く)			
	9031.80-110	自動寸法測定機及び座標測定機(電気式のもの)			

試験機 輸出推移 (金額:百万円)



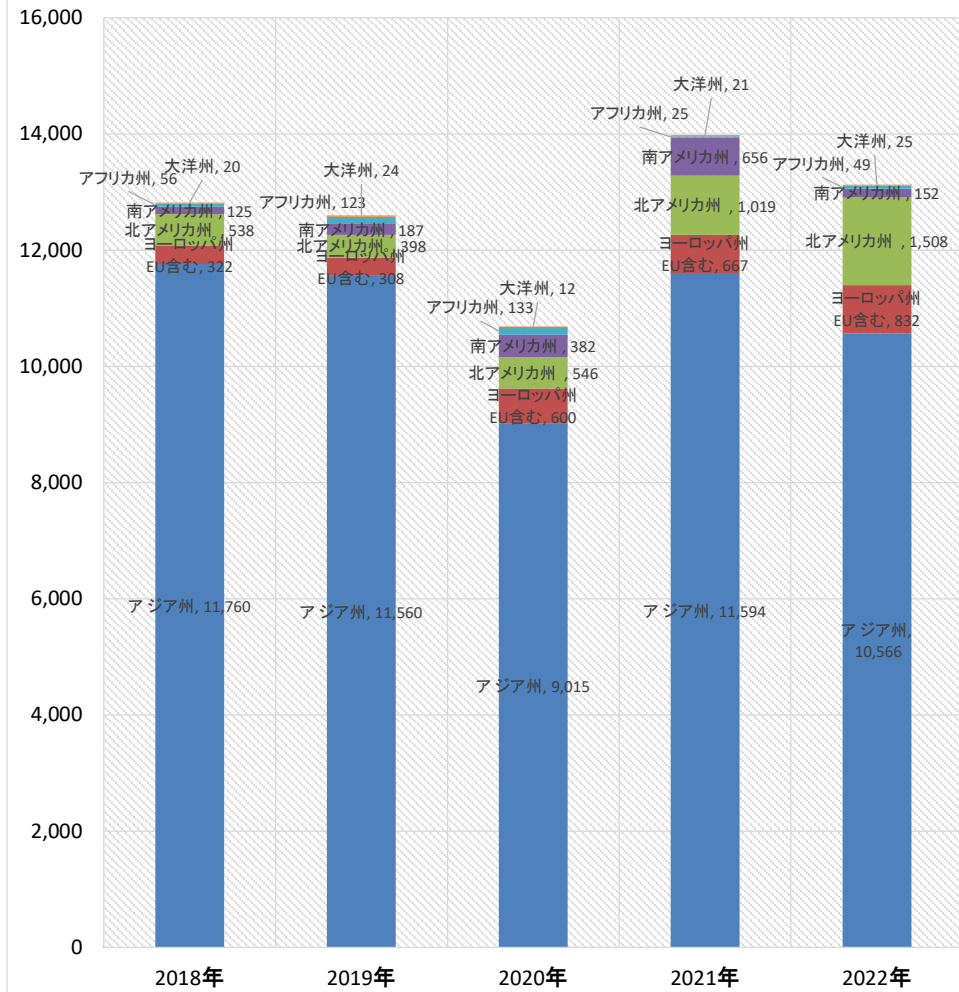
試験機 輸入推移 (金額:百万円)



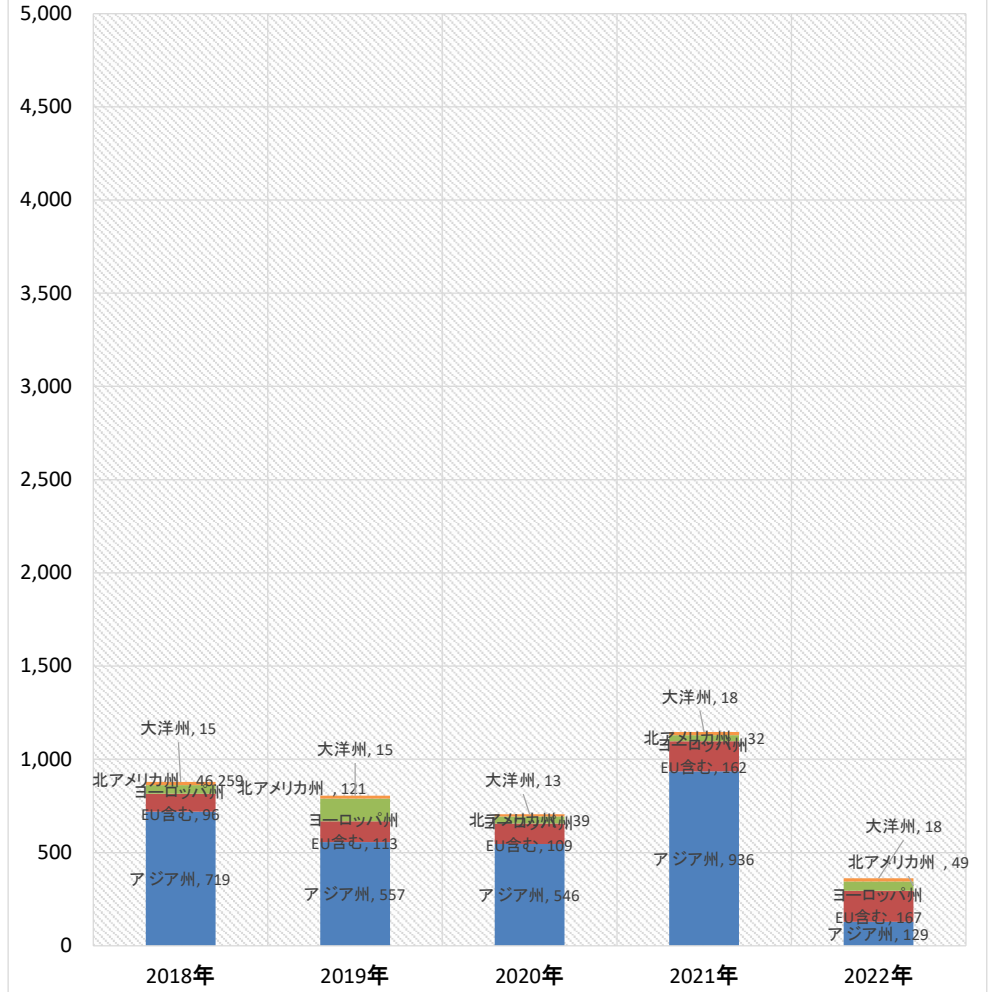
【出典】本データは、「日本貿易月表(品別国別)」（日本関税協会発行）に基づき、計量計測機器関係の品目について再編集したものです。

分類	番号 HS	品名	分類	番号 HS	品名
試験機 (輸出)	9024.10-000	材料試験機(金属を試験するもの)	試験機 (輸入)	9024.10-000	材料試験機(金属を試験するもの)
	9024.80-000	硬さ試験機、強度試験機、圧縮試験機、弾性試験機、その他の材料試験機		9024.80-000	硬さ試験機、強度試験機、圧縮試験機、弾性試験機、その他の材料試験機
	9024.90-000	部分品及び付属品(硬さ試験機、強度試験機、圧縮試験機、弾性試験機、他)		9024.90-000	部分品及び付属品(硬さ試験機、強度試験機、圧縮試験機、弾性試験機、他)
	9031.10-000	釣合試験機		9031.10-000	釣合試験機
					9031.80-013

積算体積計 輸出推移（金額：百万円）

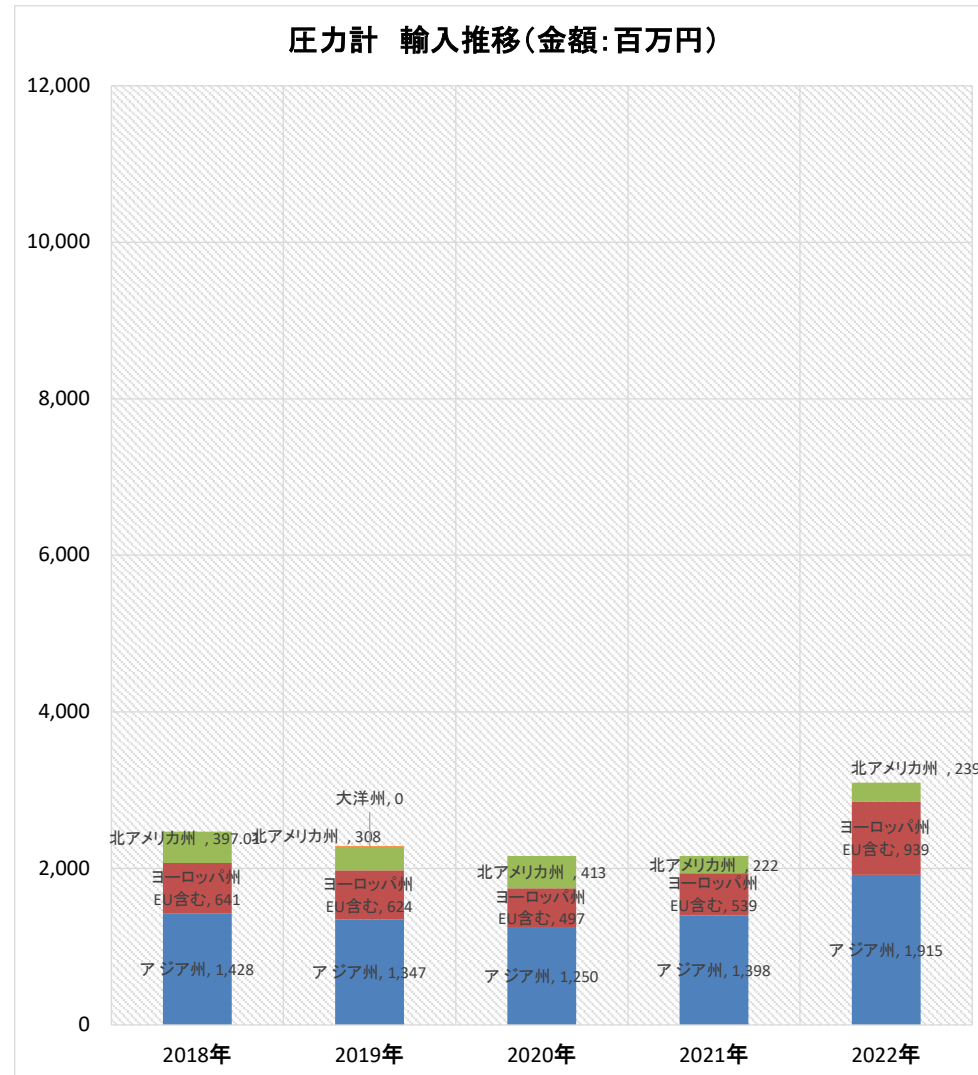
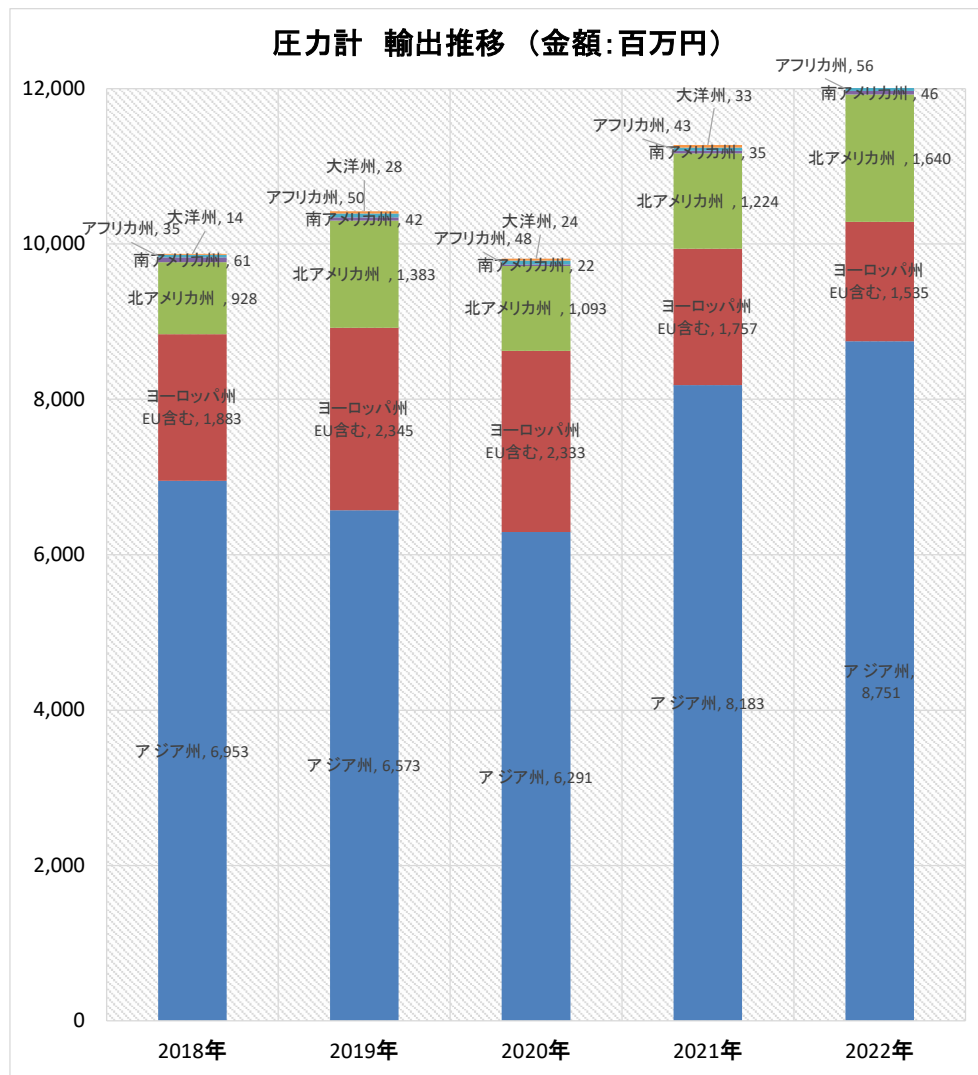


積算体積計 輸入推移（金額：百万円）



【出典】本データは、「日本貿易月表(品別国別)」（日本関税協会発行）に基づき、計量計測機器関係の品目について再編集したものです。

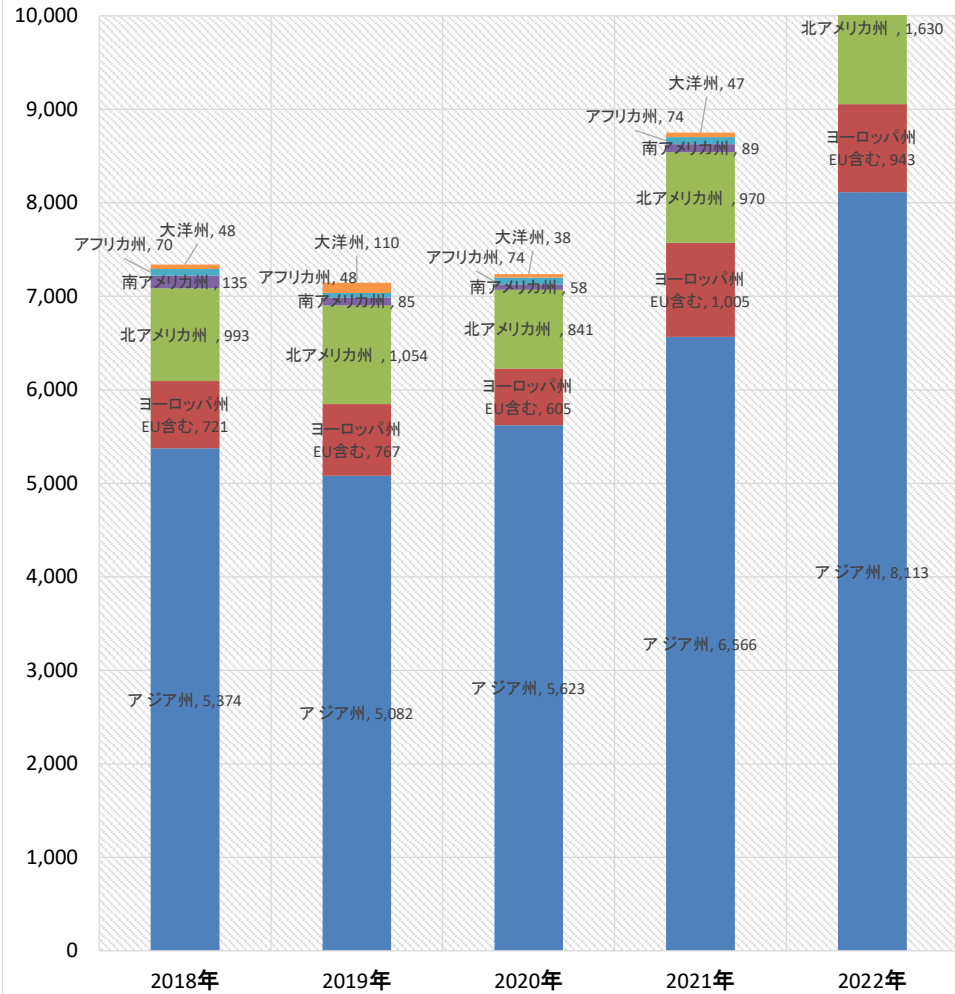
分類	番号 HS	品名	分類	番号 HS	品名
積算体積計 (輸出)	8413.11-000	燃料又は潤滑油の供給用ポンプ(計器付きのもの及び計器を取り付ける設計のもの) (給油所又は修理場において使用する種類のもの)	積算体積計 (輸入)	8413.11-000	燃料又は潤滑油の供給用ポンプ(計器付きのもの及び計器を取り付ける設計のもの) (給油所又は修理場において使用する種類のもの)
	8413.19-000	ポンプ(計器付きのもの及び計器を取り付ける設計のもの)		9028.10-000	ガス用積算計器及びその検定用計器
	9028.10-000	ガス用積算計器及びその検定用計器		9028.20-000	液体用の積算計器の検定用計器
	9028.20-000	液体用の積算計器の検定用計器			
	9028.90-000	部分品及び付属品			
		(気体用、液体用若しくは電気用の積算計器又はその検定用計器)			



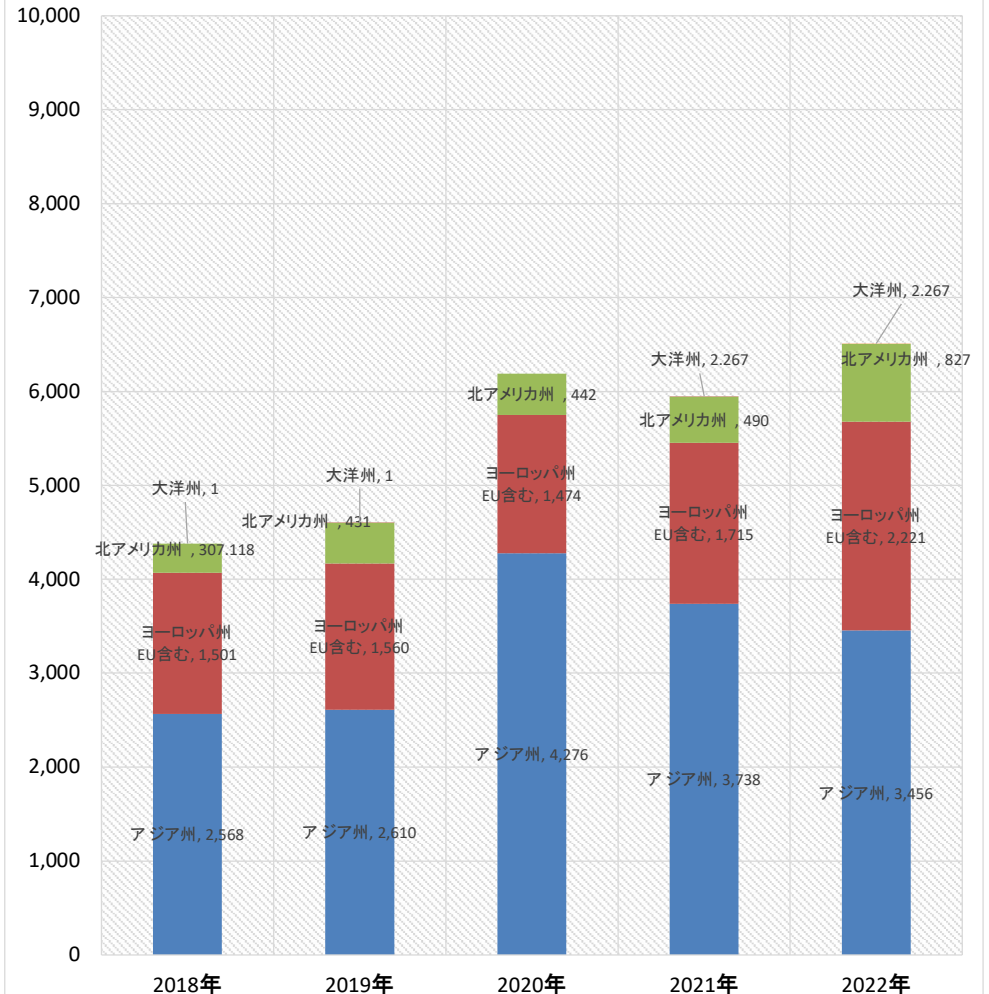
【出典】本データは、「日本貿易月表(品別国別)」(日本関税協会発行)に基づき、計量計測機器関係の品目について再編集したものです。

分類	番号 HS	品名	分類	番号 HS	品名
圧力計 (輸出)	9026.20-190	圧力の測定用又は検査用の機器(電気式のもの)(電子式のもの以外のもの)	圧力計 (輸入)	9026.20-090	圧力の測定用又は検査用の機器(その他のもの)
	900	圧力の測定用又は検査用の機器(電子式のもの以外のもの)			

温度計・湿度計 輸出推移 (金額:百万円)



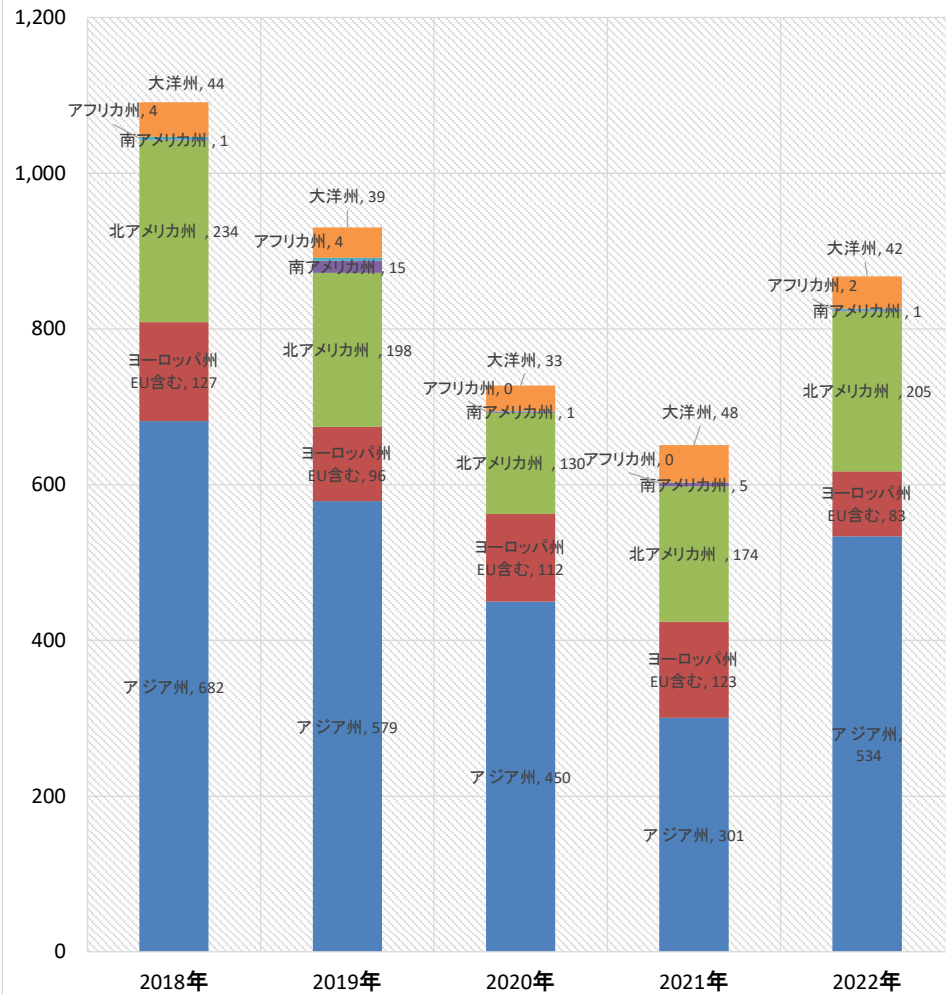
温度計・湿度計 輸入推移 (金額:百万円)



【出典】本データは、「日本貿易月表(品別国別)」(日本関税協会発行)に基づき、計量計測機器関係の品目について再編集したもの。

分類	番号 HS	品名	分類	番号 HS	品名
温度計・湿度計 (輸出)	9025.11-000	温度計及びパイロメーター(その他の機器と組み合わせたものを除く。) (液体封入のもの(直読式のもの))	温度計・湿度計 (輸入)	9025.11-000	温度計及びパイロメーター(その他の機器と組み合わせたものを除く。) (液体封入のもの(直読式のもの))
	9025.19-000	温度計及びパイロメーター(その他の機器と組み合わせたものを除く。)		9025.19-090	温度計及びパイロメーター(その他の機器と組み合わせたものを除く。)
	9025.80-000	ハイドロメーターその他これに類する浮きはかり、 パイロメーター、気圧計、湿度計及び乾湿球湿度計		9025.80-000	ハイドロメーターその他これに類する浮きはかり、 パイロメーター、湿度計及び乾湿球湿度計並びにこれらを組み合わせた物品

長さ計 輸出推移（金額：百万円）



【出典】本データは、「日本貿易月表(品別国別)」（日本関税協会発行）に基づき、計量計測機器関係の品目について再編集したものです。

分類	番号 HS	品名
長さ計 (輸出)	9017.80-000	その他の測長用具(巻き尺を含む)

上記以外の計測機器の輸出・輸入推移（2017～2021）（金額：千円）

機種別	地域別	輸出推移（2016～2020）						輸入推移（2016～2020）						
		アジア州	ヨーロッパ州	北アメリカ州	南アメリカ州	アフリカ州	大洋州	アジア州	ヨーロッパ州	北アメリカ州	南アメリカ州	アフリカ州	大洋州	
測 量 機 器	2018年	6,970,426	2,645,935	5,847,570	65,700	25,936	366,372	12,117,285	9,957,361	11,579,785			9,574	65,660
	2019年	6,292,072	2,259,261	4,403,586	38,391	39,589	422,924	12,834,239	11,069,722	14,558,276			6,231	53,915
	2020年	4,513,878	1,533,677	6,224,169	28,458	15,927	328,533	12,818,728	11,478,970	7,041,619	8777		3,964	89,435
	2021年	5,195,015	1,961,633	6,865,747	20,754	23,505	479,026	16,112,782	14,417,946	9,984,577	1,827		5,993	115,072
	2022年	5,817,535	2,282,909	7,456,026	26,303	20,469	496,554	19,652,225	14,451,241	7,456,026	26,303		20,469	496,554
光学測定機 器	2018年	69,720,268	19,614,525	20,639,661	260,282	54,152	69,791	4,532,893	8,646,180	7313186				50,289
	2019年	58,945,611	15,256,012	18,276,234	159,548	206,114	94,288	5,971,899	10,434,612	6,766,108				24,813
	2020年	53,030,302	13,650,433	18,791,570	107,766	114,942	45,171	6,869,231	10,304,890	9,080,149				17,261
	2021年	69,770,786	22,811,504	28,058,996	447,162	72,077	165,850	7,119,305	11,104,015	12,896,636	304		376	31,130
	2022年	75,732,154	23,873,882	29,959,145	452,639	87,697	172,420	8,173,072	14,829,746	18,986,799	8275		0	40,427
回転計・速 度計	2018年	20,260,813	14,448,355	30,369,568	482,477	60,837	246,920	41,613,761	4,658,149	3,204,053	1,418		30,329	4,527
	2019年	19,050,358	12,245,689	21,700,684	548,852	52,354	171,062	46,466,236	4,027,045	2,800,587	2,127		9,397	3,980
	2020年	13,544,589	8,706,256	12,645,375	448,518	33,840	166,955	41,494,753	3,116,378	2,041,591	3,787		261	728
	2021年	13,244,412	10,687,506	15,572,366	441,072	34,003	201,175	44,513,176	3,074,647	1,899,005	4,816			1114
	2022年	13,236,163	11,637,285	17,697,656	432,284	35,189	267,542	41,596,869	4,611,812	1,846,032	2,966			2218
分析機器	2018年	158,826,944	80,190,681	40,338,523	2,324,251	998,898	1,244,659	21,855,044	45,803,611	38602318	36,370		8,294	78,559
	2019年	143,443,681	75,109,988	43,432,719	2,244,201	1,234,986	1,556,238	26,341,917	47,692,163	40,032,118	6,348		3,742	104,911
	2020年	151,931,226	65,035,165	41,411,725	1,557,567	964,624	2,004,103	24,822,497	45,430,621	38,251,046	65,859		687	147,068
	2021年	152,040,653	73,493,489	38,078,317	2,316,573	1,107,627	1,348,400	29,238,615	53,766,606	48,644,968	813		1832	141,661
	2022年	176,517,424	87,424,937	57,236,772	3,261,661	1,258,579	1,501,263	44,006,199	67,418,410	65,157,706	5,631		0	273,486
工業計器	2018年	203,421,020	35,179,707	101,855,884	8,104,383	4,077,601	1,018,104	82,822,985	59,862,186	60,781,101	7,721		11,198	100,397
	2019年	186,447,035	32,837,571	91,726,204	9,025,783	3,857,820	1,096,976	83,339,697	63,924,040	49,806,198	12,002		7,332	140,329
	2020年	186,447,035	32,837,571	91,726,204	9,025,783	3,857,820	1,096,976	83,339,697	63,924,040	49,806,198	12,002		7,332	140,329
	2021年	253,110,342	47,049,839	134,990,711	12,058,608	4,128,162	879,025	97,343,718	47,814,625	44,771,256	26,862		24,489	140,835
	2022年	310,792,085	58,605,284	160,803,807	14,716,564	3,841,499	963,153	111,405,577	56,273,779	62,594,576	69,963		50,994	196,959
その他	2018年	74,454,570	15,964,992	24,583,351	1,724,073	540,122	534,826	40,336,135	46,053,346	71,301,704	81,272		27,031	364,661
	2019年	66,647,172	14,224,721	19,382,729	914,596	849,997	492,182	38,261,946	48,352,702	77,365,558	84,616		46,301	321,898
	2020年	71,861,948	20,391,770	21,562,699	900,372	728,437	548,952	35,026,199	41,794,931	51,657,949	83,364		58,228	406,521
	2021年	92,026,479	27,961,460	32,624,824	1,299,576	409,681	712,690	45,978,013	48,425,255	53,734,672	47,242		311,236	584,999
	2022年	96,087,189	28,735,581	32,658,338	1,332,706	365,516	924,814	56,601,762	57,447,274	67,032,430	93,629		44,218	480,746

【出典】本データは、「日本貿易月表(品別国別)」（日本関税協会発行）に基づき、計量計測機器関係の品目について再編集したもの。